

**Undersökning:**

Brukarundersökning Kås Sommarläger 2017

**Skapad av:**

Kås




































**Publicerad:**

2017-08-25 09:08:29

**Påbörjade undersökningar:** 24

**Avslutade:** 22

utskickat till 34 personer

1 TEXT / BILD INNEHÅLL			
	N/A	N/A	N/A
2	När du tänker på Kås sommarläger i år, hur känner du dig då?	Antal	Procent
1	 1. Mycket nöjd	13	59,09%
2	 2. Nöjd	8	36,36%
3	 3. Varken nöjd eller missnöjd	0	0,00%
4	 4. missnöjd	1	4,55%
5	 5. Mycket missnöjd	0	0,00%
6	 6. Vet inte	0	0,00%
<b>Totalt</b>		<b>22</b>	<b>100%</b>
<b>Medelvärde</b>		<b>1,50</b>	
3	Blev lägret som du förväntade dig?	Antal	Procent
1	 1. Mycket bättre	6	27,27%
2	 2. Bättre	7	31,82%
3	 3. Varken bättre eller sämre	8	36,36%
4	 4. Sämre	1	4,55%
5	 5. Mycket sämre	0	0,00%
6	 6. Vet inte	0	0,00%
<b>Totalt</b>		<b>22</b>	<b>100%</b>
<b>Medelvärde</b>		<b>2,18</b>	
4	Tycker du att du fick vara med och bestämma om vad du skulle göra på dagarna?	Antal	Procent
1	 1. Ja, det mesta	7	30,43%
2	 2. Ja, ganska mycket	9	39,13%
3	 3. Ja, lite grann	6	26,09%
4	 4. Nej, bara lite	0	0,00%
5	 5. Nej, inget alls	0	0,00%
6	 6. Vet inte	1	4,35%
<b>Totalt</b>		<b>23</b>	<b>100%</b>
<b>Medelvärde</b>		<b>2,13</b>	
5	Är du nöjd med det stöd du fick av personalen?	Antal	Procent
1	 1. Mycket nöjd	12	54,55%
2	 2. Nöjd	9	40,91%
3	 3. Varken nöjd eller missnöjd	1	4,55%
4	 4. Missnöjd	0	0,00%
5	 5. Mycket missnöjd	0	0,00%
6	 6. Vet inte	0	0,00%
<b>Totalt</b>		<b>22</b>	<b>100%</b>
<b>Medelvärde</b>		<b>1,50</b>	
6	Är du nöjd med den mat som serverades?	Antal	Procent
1	 1. Mycket nöjd	9	39,13%
2	 2. Nöjd	9	39,13%
3	 3. Varken nöjd eller missnöjd	4	17,39%
4	 4. Missnöjd	0	0,00%
5	 5. Mycket missnöjd	0	0,00%
6	 6. Vet inte	1	4,35%
<b>Totalt</b>		<b>23</b>	<b>100%</b>
<b>Medelvärde</b>		<b>1,96</b>	
7	Jag som svarat på frågorna	Antal	Procent
1	 1. var med på lägret och 12 - 17 år	5	25,00%
2	 2. var med på lägret och 18 - 25 år	13	65,00%
3	 3. är förälder till lägerdeltagare 12-17 år	1	5,00%
4	 4. är förälder till lägerdeltagare 18 - 25 år	1	5,00%
<b>Totalt</b>		<b>20</b>	<b>100%</b>
<b>Medelvärde</b>		<b>1,90</b>	
8	Är det något övrigt som du vill framföra angående sommarlägret?		
1	 1.		
9 TEXT / BILD INNEHÅLL			
	N/A	N/A	N/A